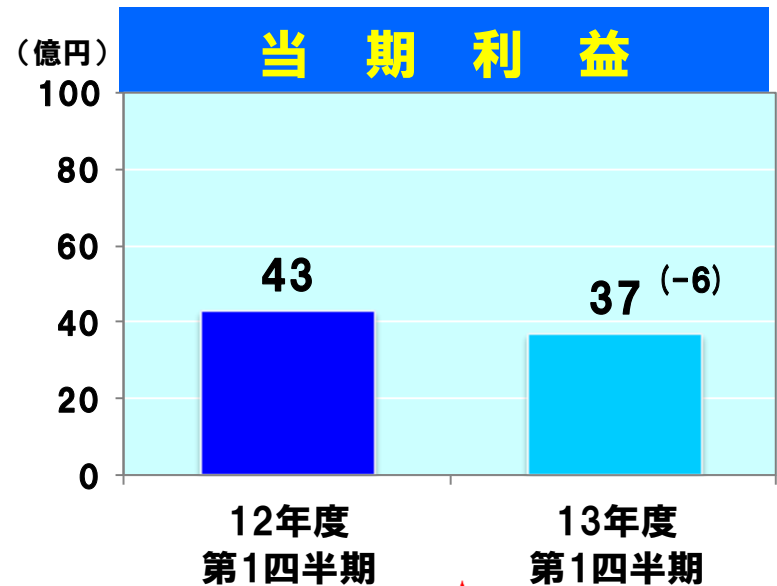
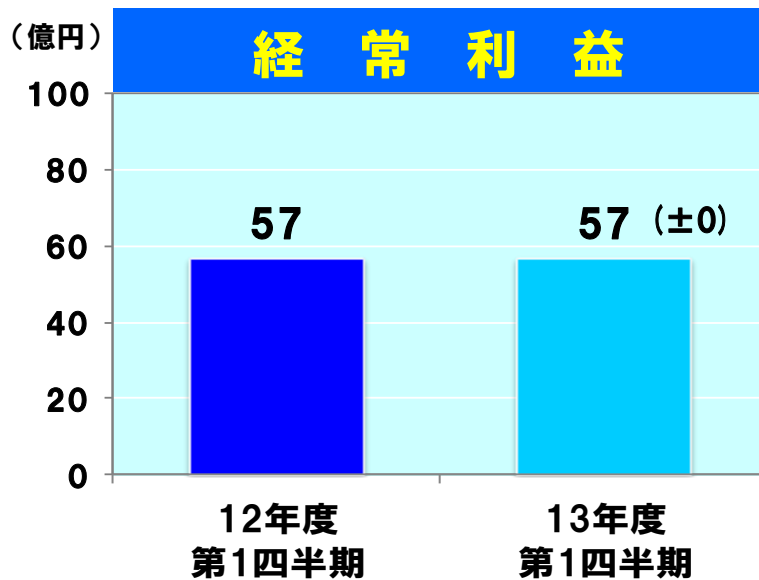
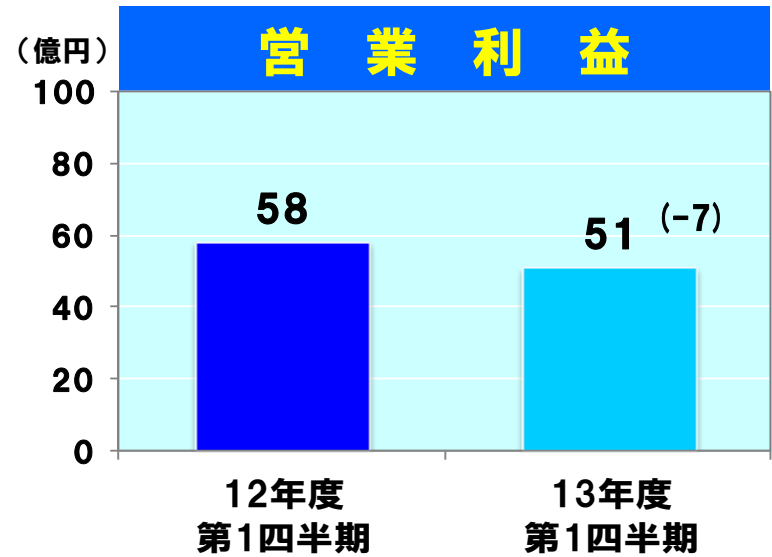
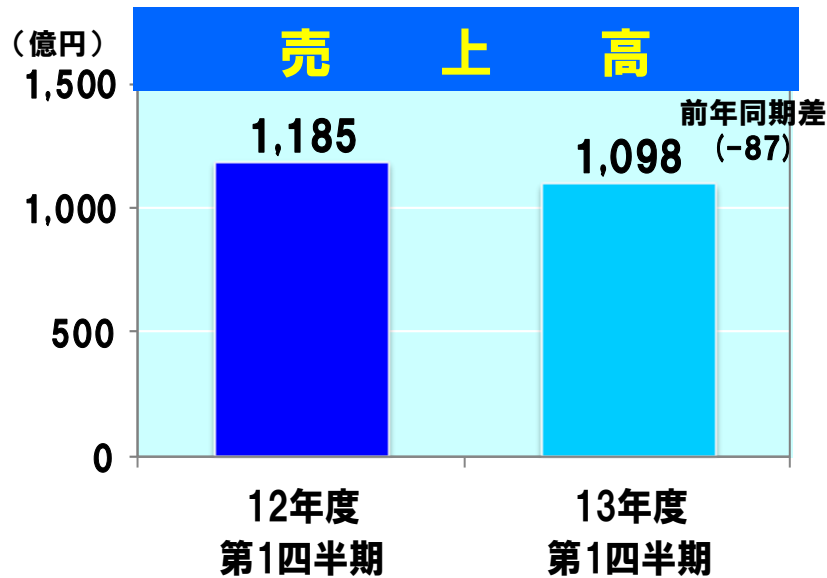


テレフォンカンファレンス資料

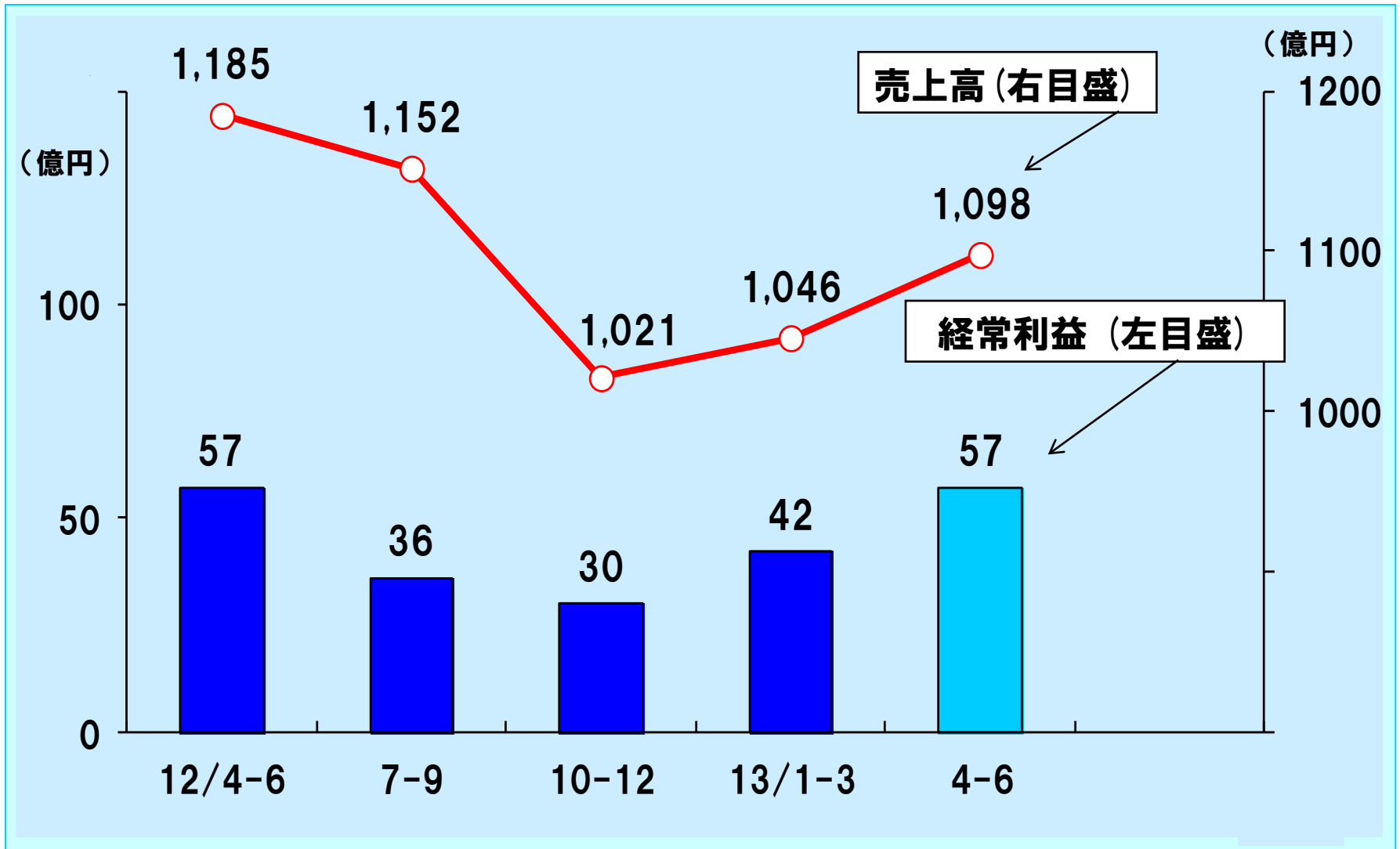
# 2013年度 第1四半期決算

2013年7月24日

# 2013年度第1四半期実績の概要

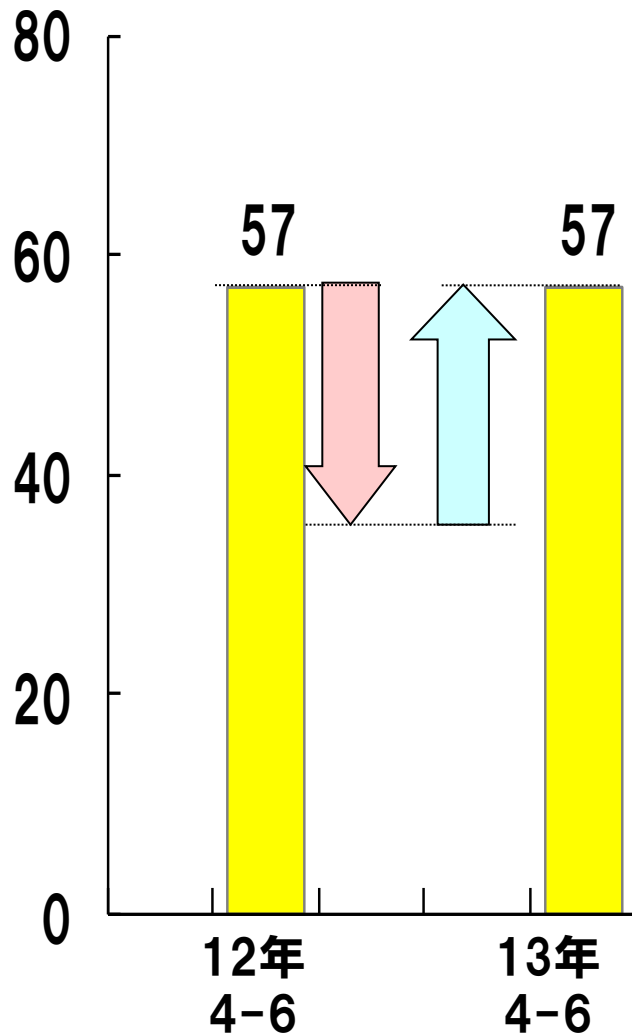


# 売上高・経常利益 実績推移(四半期)



# 13/4-6 経常利益の変化要因 (前年同期比)

(億円)



(億円)

12/4-6 経常利益		57	
前年度対比変化	営業損益	原燃料市況	-5
		数量変化	-10
		価格変化	-5
		内容差他	+4
		変動費	+3
		固定費	+6
	合計	-20	+13
	営業外損益		+7
13/4-6 経常利益		57 (±0)	

# セグメント別売上高・営業利益推移(前年同期比)

(億円)

		12年度 4-6実績 (A)	13年度 4-6実績 (B)	前年度差 (B) - (A)
特殊鋼鋼材	売上高	470	442	-28
	営業利益	17	8	-9
機能材料・ 磁性材料	売上高	381	354	-27
	営業利益	27	28	1
自動車部品・ 産業機械部品	売上高	245	231	-14
	営業利益	11	13	2
エンジニアリング	売上高	67	47	-20
	営業利益	0	▲1	-1
流通・サービス	売上高	22	24	2
	営業利益	3	3	0
合計	売上高	1,185	1,098	-87
	営業利益	58	51	-7

旧特殊鋼鋼材売上 数量(単体) 310千t 281千t -29千t

# セグメント別売上高・営業利益(四半期)

(億円)

		12年度				13年度
		1Q 実績	2Q 実績	3Q 実績	4Q 実績	1Q 実績
特殊鋼鋼材	売上高	470	432	401	391	442
	営業利益	17	7	5	6	8
機能材料・ 磁性材料	売上高	381	340	317	330	354
	営業利益	27	14	10	15	28
自動車部品・ 産業機械部品	売上高	245	230	228	230	231
	営業利益	11	7	9	7	13
エンジニアリング	売上高	67	126	53	74	47
	営業利益	0	6	▲1	3	▲1
流通・ サービス	売上高	22	24	22	21	24
	営業利益	3	4	2	2	3
合計	売上高	1,185	1,152	1,021	1,046	1,098
	営業利益	58	38	25	33	51

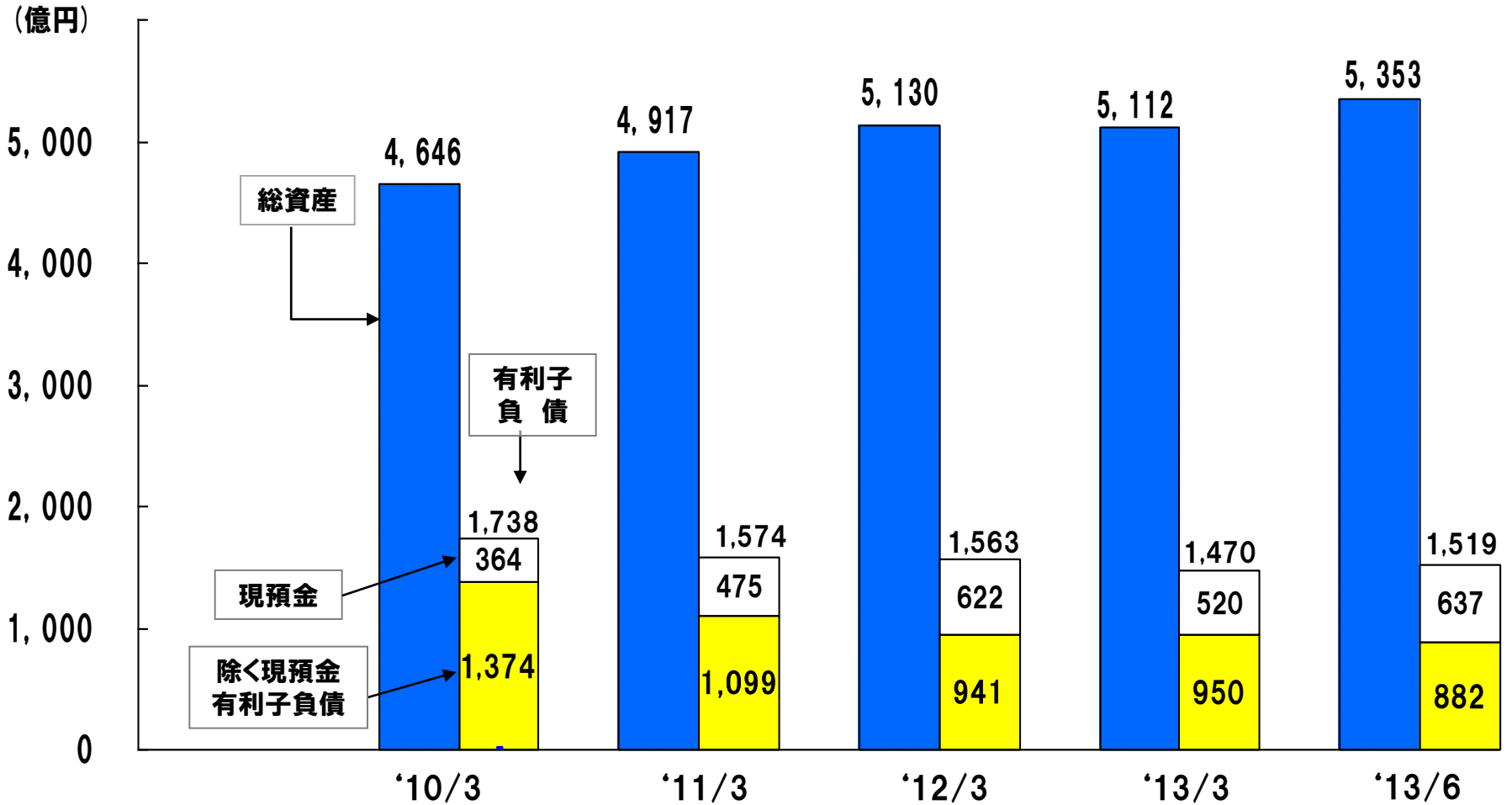
旧特殊鋼鋼材売上 数量(単体)      310千t      286千t      260千t      248千t      281千t

# 特別損益・当期純利益について

(億円)

13年度第1四半期 経常利益	57
特別損益	+5
法人税等	▲25
13年度第1四半期 当期純利益	37

# 総資産、有利子負債、D/Eレシオ



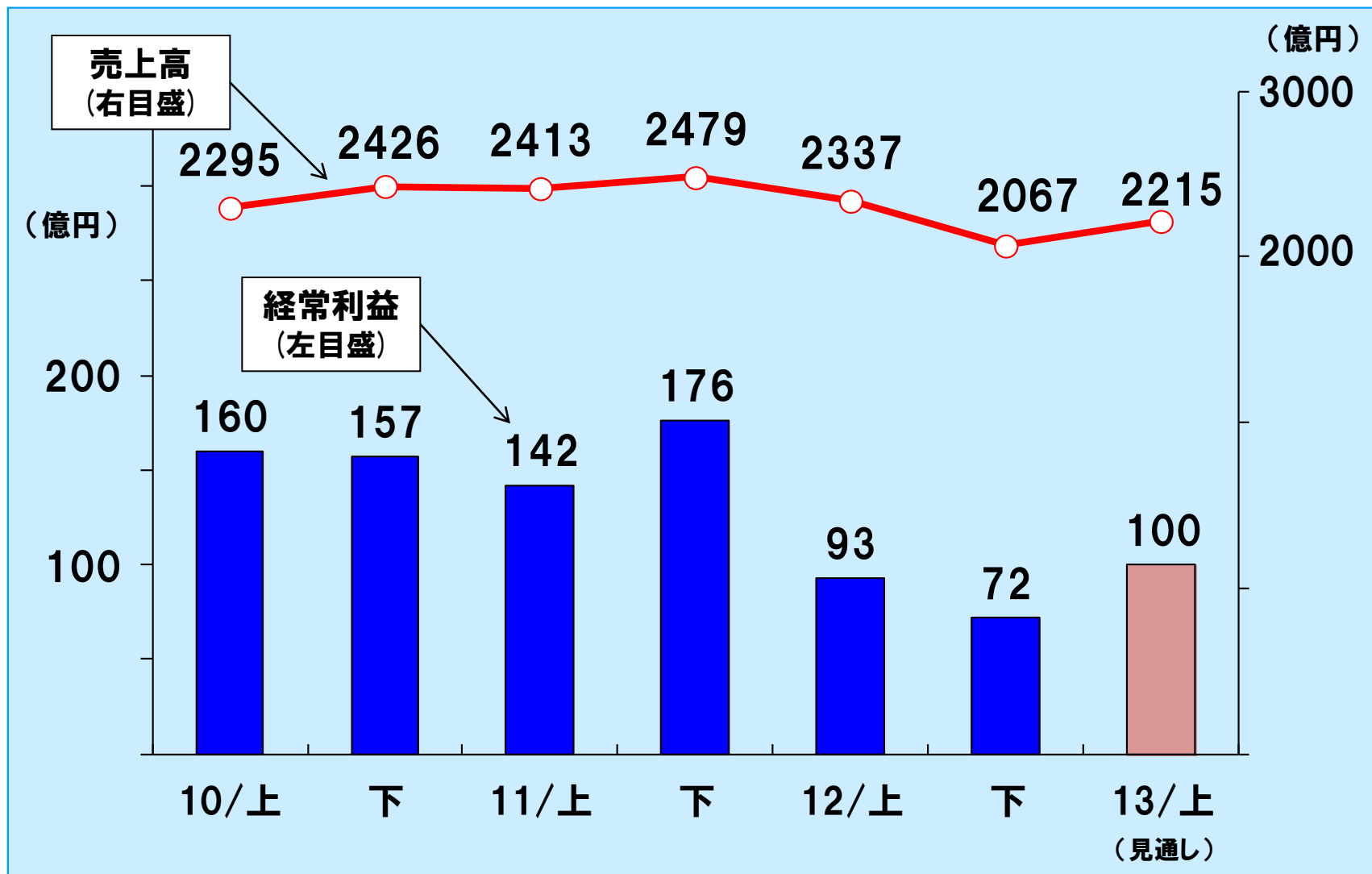
	'10/3	'11/3	'12/3	'13/3	'12/6
ROA	▲2.9%	6.6%	6.3%	3.2%	4.3%
D/E	1.09	0.88	0.79	0.69	0.69



# 2013年度 業績見通しについて

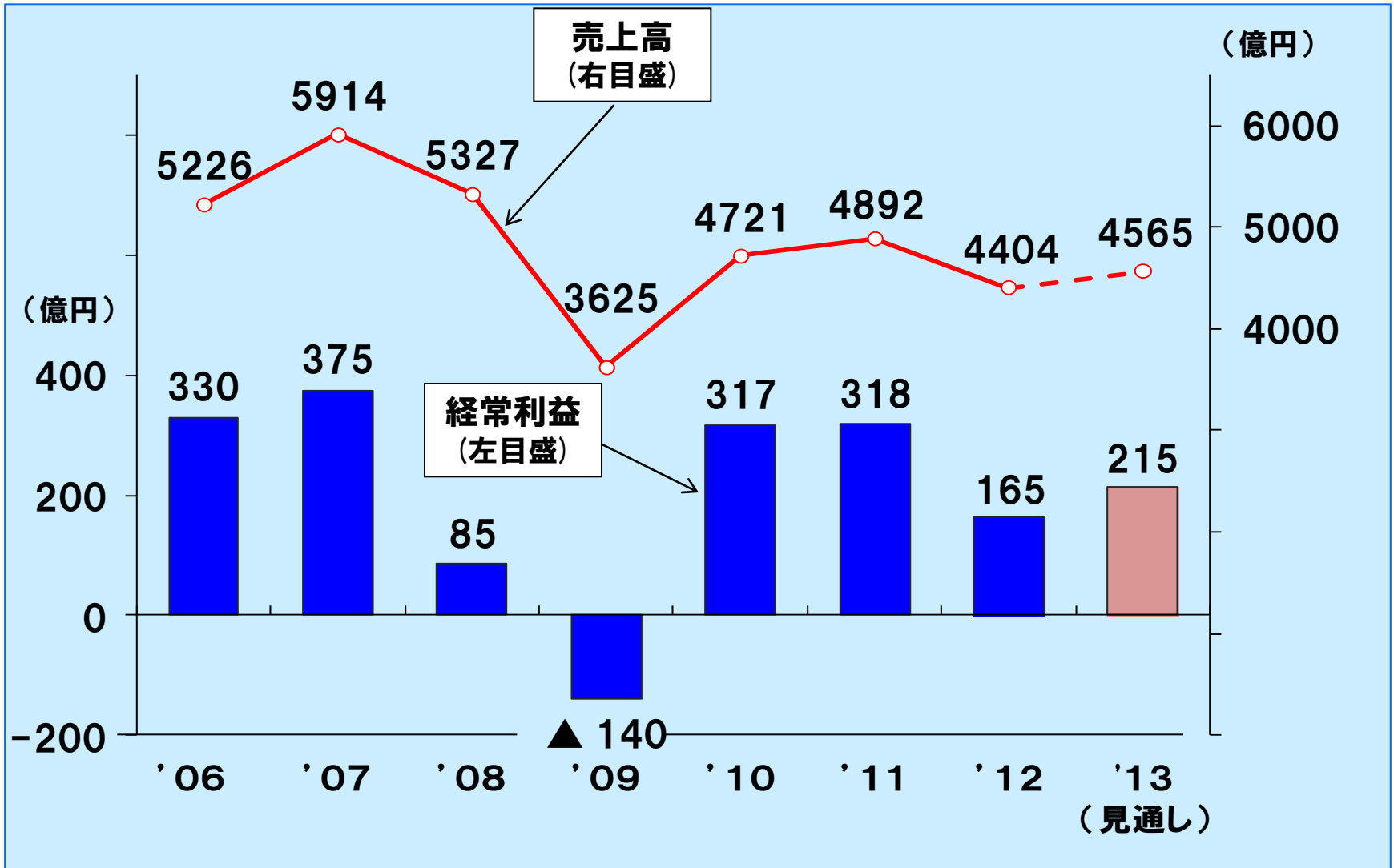
# 13年度第2四半期 連結業績見通し(半期)

## 売上高・経常利益推移



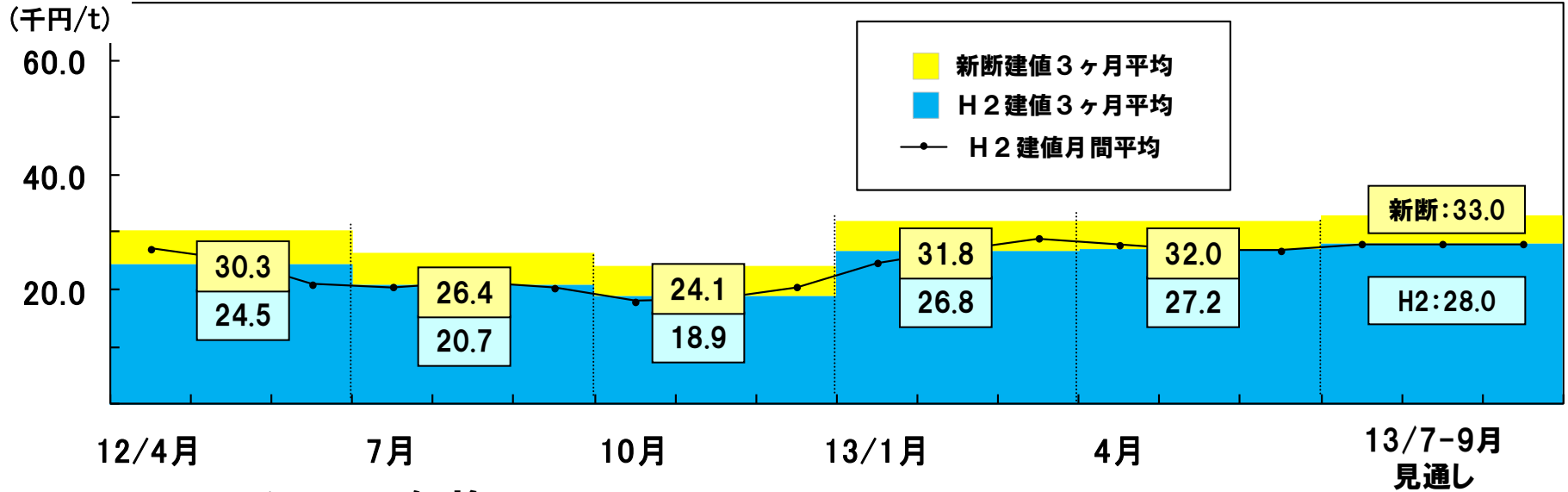
# 13年度 連結業績見通し

## 売上高・経常利益推移

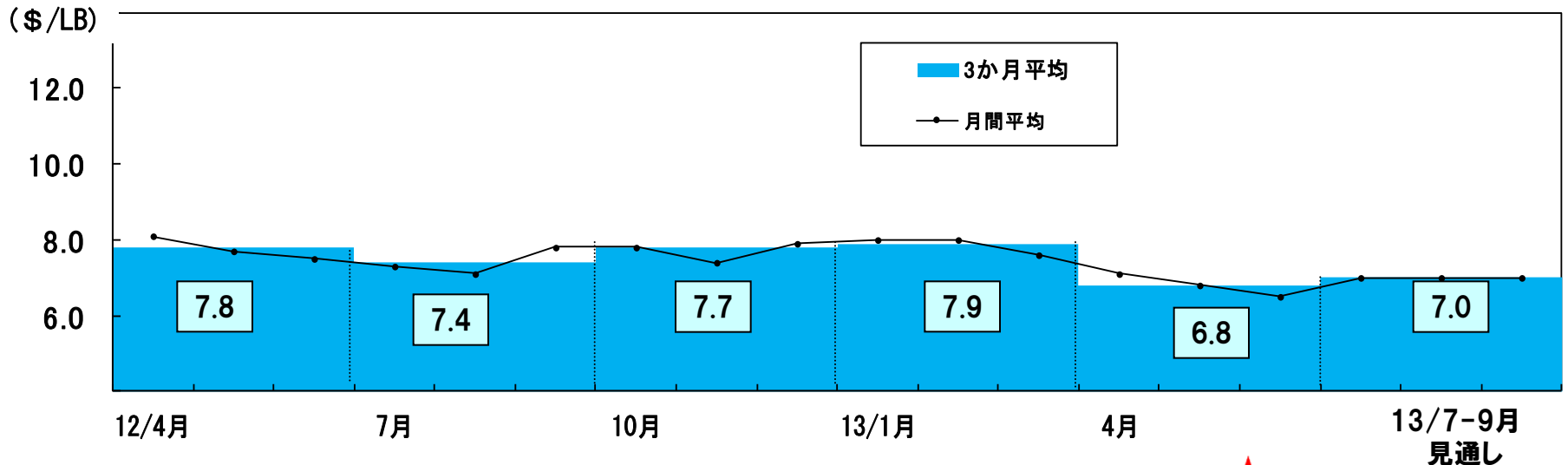


# 原料市況(鉄スクラップ・ニッケル)

## <中部地区H2、新断建値>



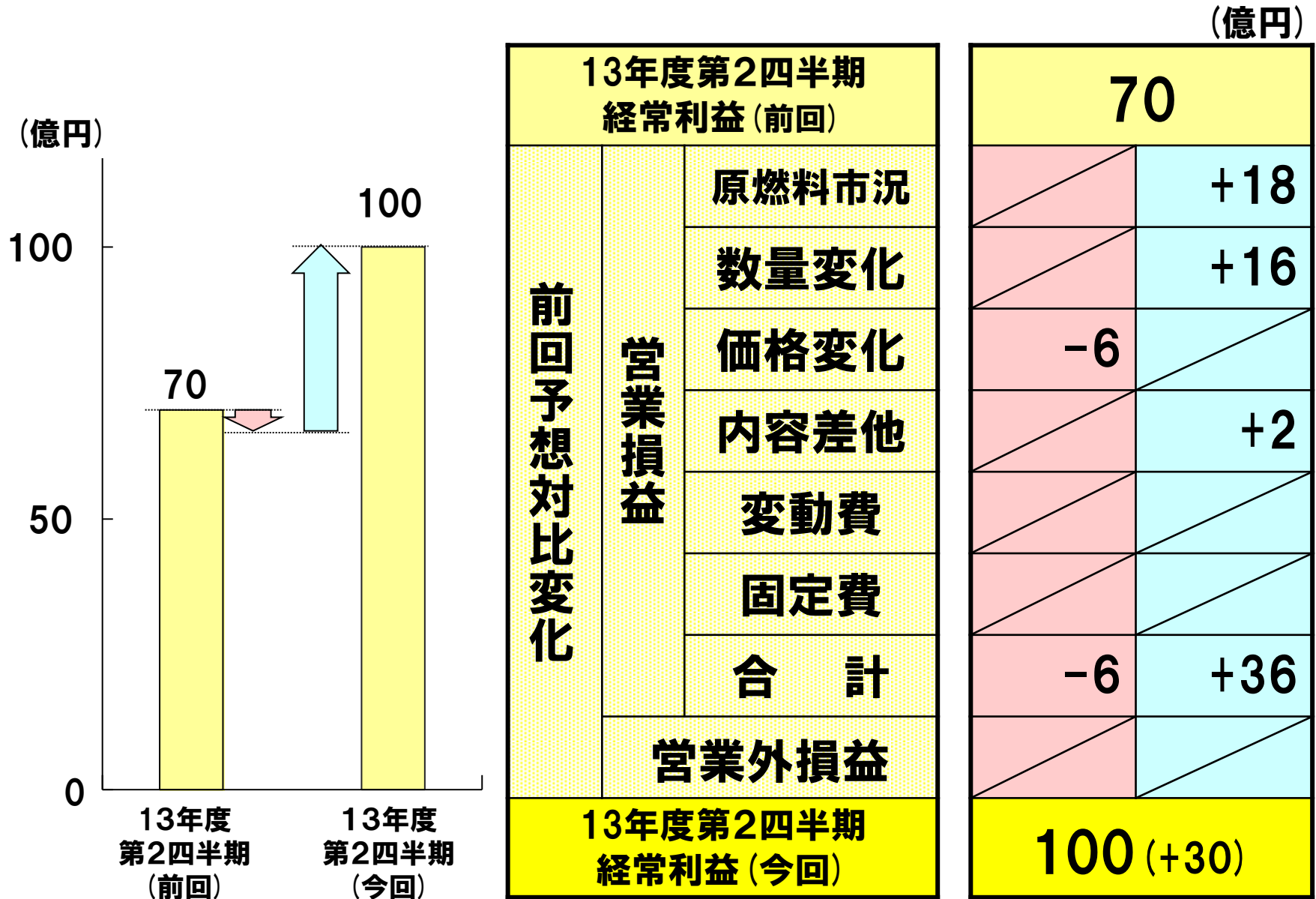
## <ニッケルLME価格>



# 13年度第2四半期 利益計画の前提（市況）

	単位	13/4-6 実績 (計画差)	13/7-9 見通し前提 (計画差)
<b>鉄スクラップ</b> 上段: 中部H2建値 下段: 中部新断建値	千円/t	<b>27.2</b> (-2.8) <b>32.0</b> (-3.0)	<b>28.0</b> (-2.0) <b>33.0</b> (-2.0)
<b>ニッケル</b> (LME)	\$/LB	<b>6.8</b> (-1.7)	<b>7.0</b> (-1.5)
<b>モリブデン</b> (MD)	\$/LB	<b>10.9</b> (-2.1)	<b>11.0</b> (-2.0)
<b>原油</b> (ドバイ)	\$/B	<b>100.8</b> (-14.2)	<b>110.0</b> (-5.0)
<b>為替レート</b> (TTM)	円/\$	<b>98.8</b> (+6.3)	<b>92.5</b> (±0)

# 13年度第2四半期 経常利益の変化要因 (前回予想差)



# セグメント別売上高・営業利益推移(前回予想差)

(億円)

		13年度第2四半期	13年度第2四半期	前回予想差 (B) - (A)
		前回 (A)	今回 (B)	
特殊鋼鋼材	売上高	853	885	32
	営業利益	1	16	15
機能材料・磁性材料	売上高	705	706	1
	営業利益	47	55	8
自動車部品・ 産業機械部品	売上高	458	472	14
	営業利益	13	24	11
エンジニアリング	売上高	119	102	-17
	営業利益	3	▲2	-5
流通・サービス	売上高	45	50	5
	営業利益	6	7	1
合 計	売上高	2,180	2,215	35
	営業利益	70	100	30

旧特殊鋼鋼材売上 数量(単体) 559 千t 578 千t 19 千t

# 13年度第2四半期 特別損益・当期純利益について

(億円)

13年度第2四半期 経常利益	100
特別損益	+7
法人税ほか	▲52
13年度第2四半期 当期純利益	55



## (注記)

**本資料に記述されております業績見通し等の数値につきましては、現状で判断しうる一定の前提に基づいております。**

**今後発生する状況の変化によっては異なる業績結果となることも予想されますので、投資等の判断材料として全面的に依拠されることは差し控えて頂きますようお願いいたします。**

**また今後予告なしに予想数字が変更されることがあります。本資料にある情報をいかなる目的で使用される場合におきましても、各自の判断と責任において使用されるものであり、本資料にある情報の使用による結果について、弊社は何らの責任を負うものではありませんのでご了承ください。**