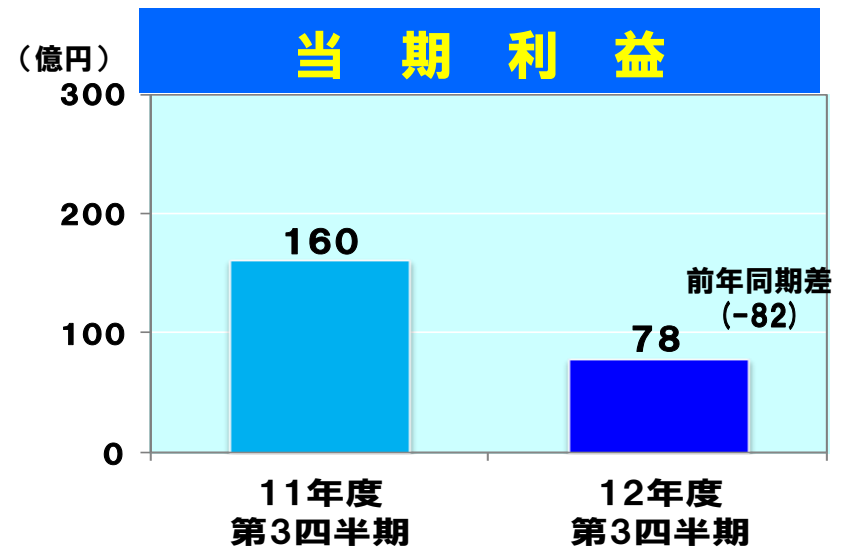
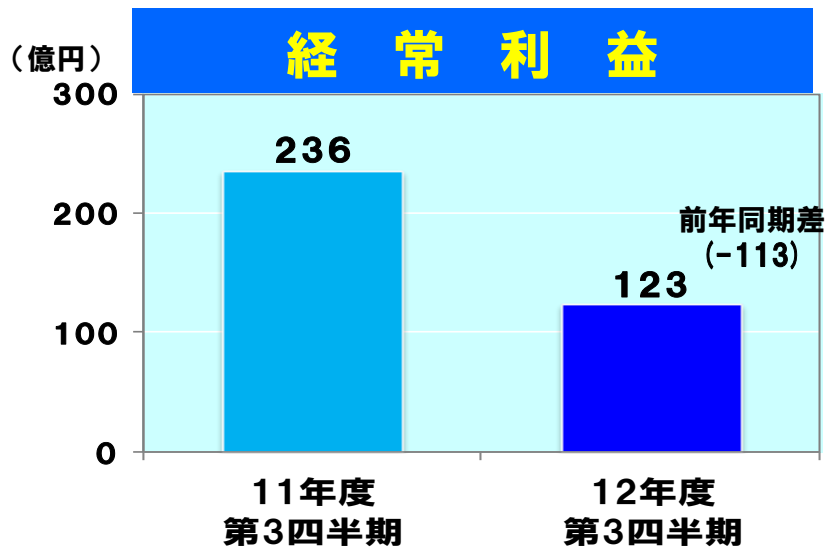
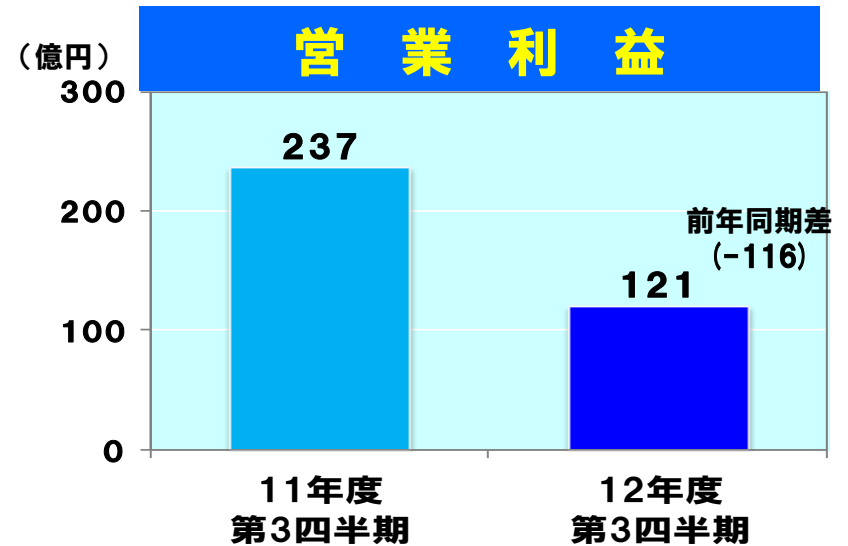
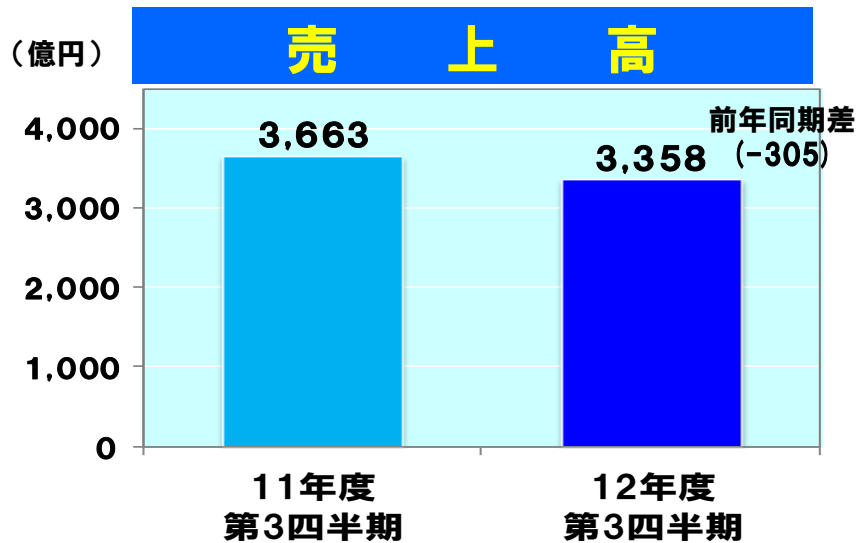


**2012年度
第3四半期決算
テレフォンカンファレンス資料**

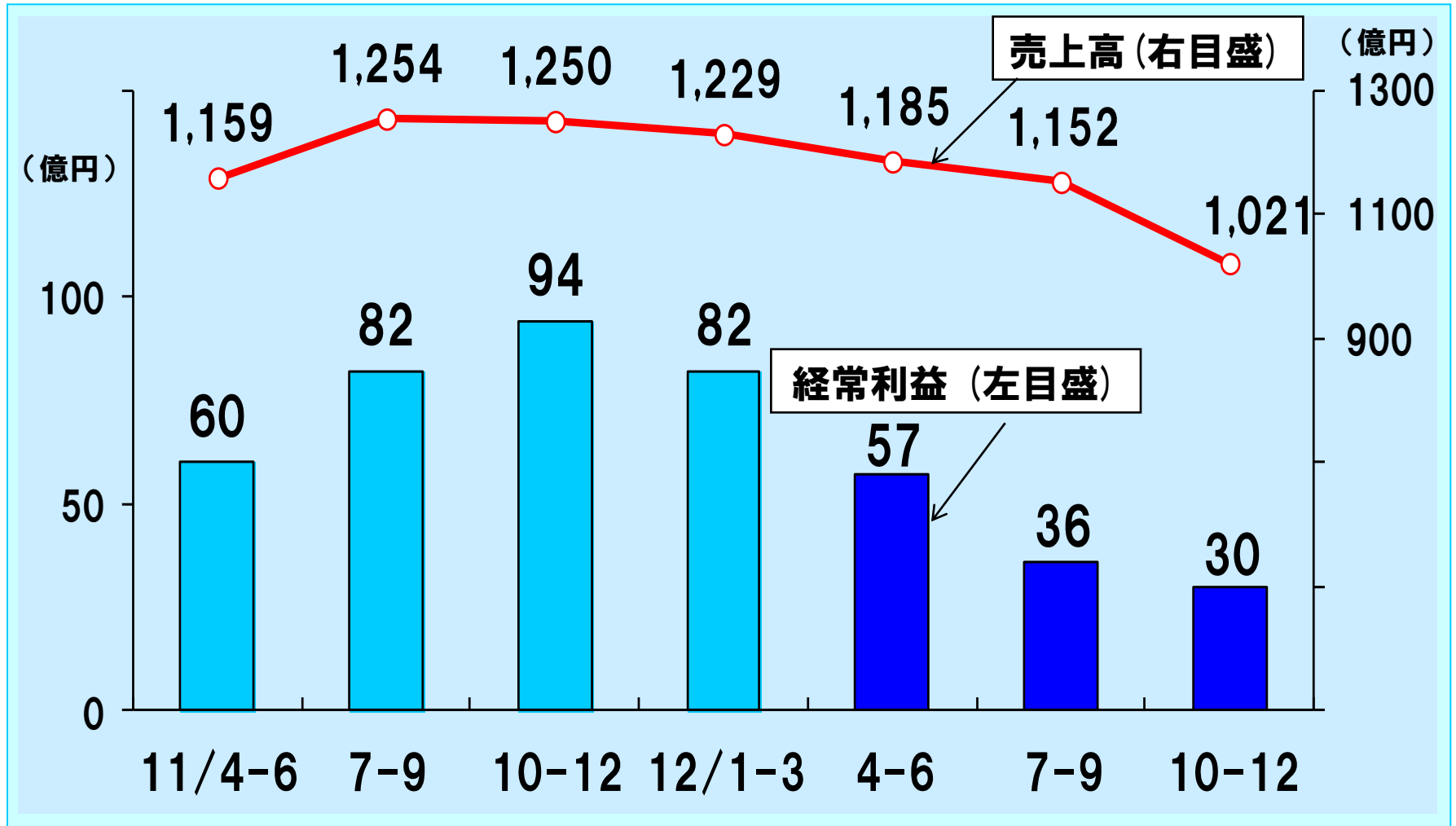
2013年1月31日

**2012年度
第3四半期決算
(2012年4月～12月)**

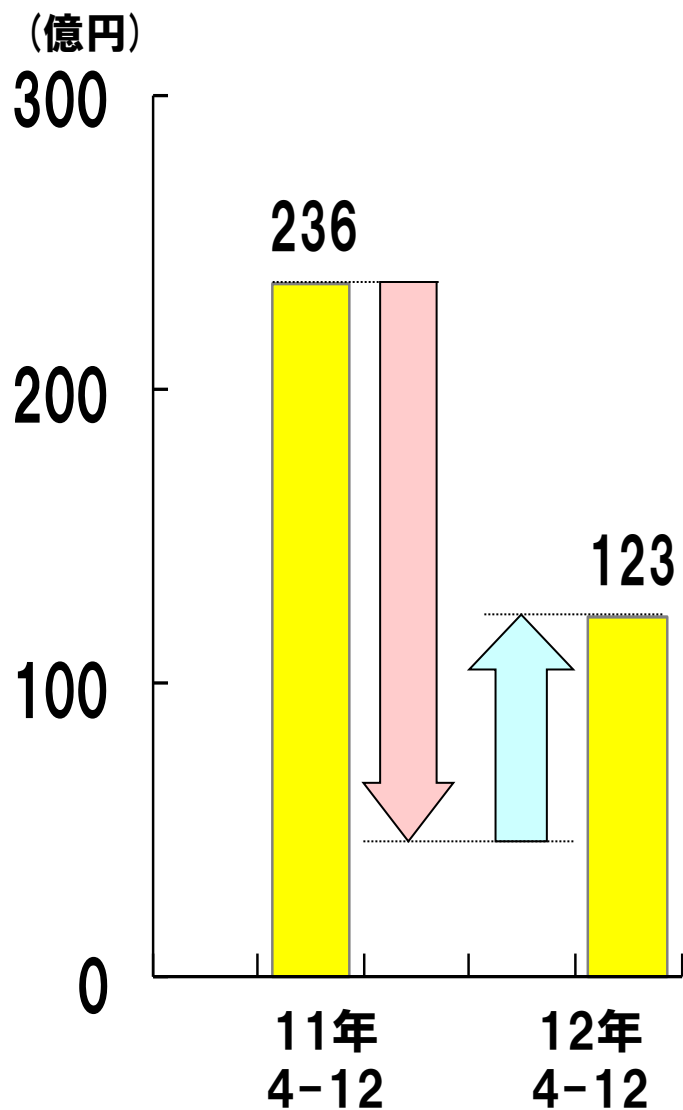
2012年度第3四半期実績の概要



売上高・経常利益 実績推移(四半期)



12/4-12 経常利益の変化要因 (前年同期比)



(億円)

11/4-12経常利益		236	
前年度対比変化	営業損益	原燃料市況	+82
		数量変化	-70
		価格変化	-97
		内容差他	-11
		変動費	-12
		固定費	-8
	合計	-198	+82
	営業外損益	+3	
12/4-12経常利益		123 (▲113)	

セグメント別売上高・営業利益推移(前年度差)

(億円)

		11年度 4-12実績 (A)	12年度 4-12実績 (B)	前年度差 (B) - (A)
特 殊 鋼 鋼 材	売上高	1,469	1,303	-166
	営業利益	75	29	-46
機 能 材 料 磁 性 材 料	売上高	1,240	1,038	-202
	営業利益	106	51	-55
自 動 車 部 品 産 業 機 械 部 品	売上高	708	703	-5
	営業利益	33	27	-6
エ ン ジ ニ ア リ ン グ	売上高	173	246	73
	営業利益	12	5	-7
流 通 ・ サ ー ビ ス	売上高	73	68	-5
	営業利益	11	9	-2
合 計	売上高	3,663	3,358	-305
	営業利益	237	121	-116

旧特殊鋼鋼材売上 数量(単体) 942千t 856千t -86千t

12年度 セグメント別売上高・営業利益

(億円)

		12年度第3四半期			累計 (実績)
		1Q (実績)	2Q (実績)	3Q (実績)	
特殊鋼鋼材	売上高	470	432	401	1,303
	営業利益	17	7	5	29
機能材料 磁性材料	売上高	381	340	317	1,038
	営業利益	27	14	10	51
自動車部品 産業機械部品	売上高	245	230	228	703
	営業利益	11	7	9	27
エンジニア リング	売上高	67	126	53	246
	営業利益	0	6	-1	5
流通・ サービス	売上高	22	24	22	68
	営業利益	3	4	2	9
合 計	売上高	1,185	1,152	1,021	3,358
	営業利益	58	38	25	121

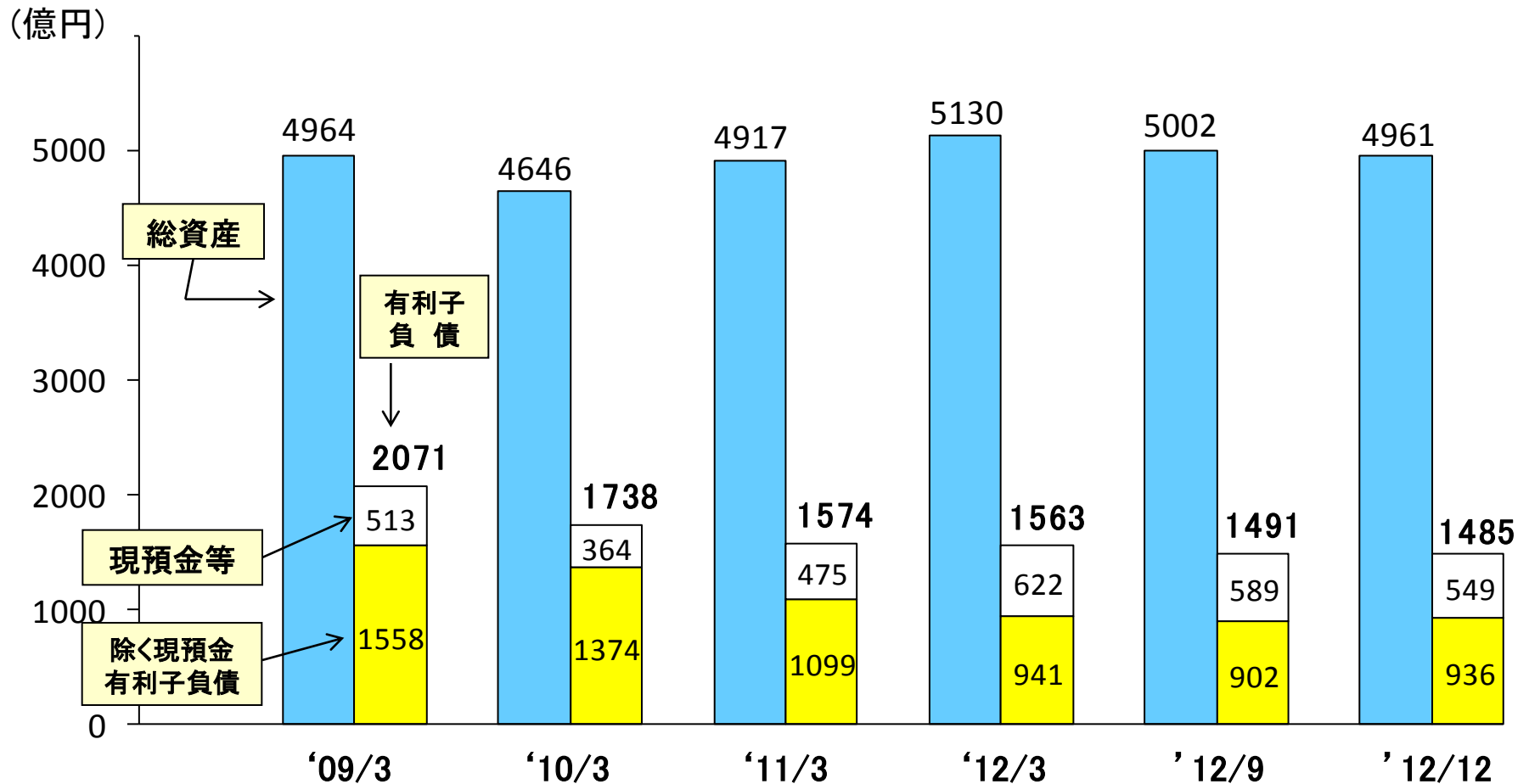
旧特殊鋼鋼材売上数量(単体) 310千t 286千t 260千t 856千t

特別損益・当期純利益について

(億円)

12年度第3四半期 経常利益	123
特別損益	+9
法人税等	▲54
12年度第3四半期 当期純利益	78

総資産、有利子負債、D/Eレシオ

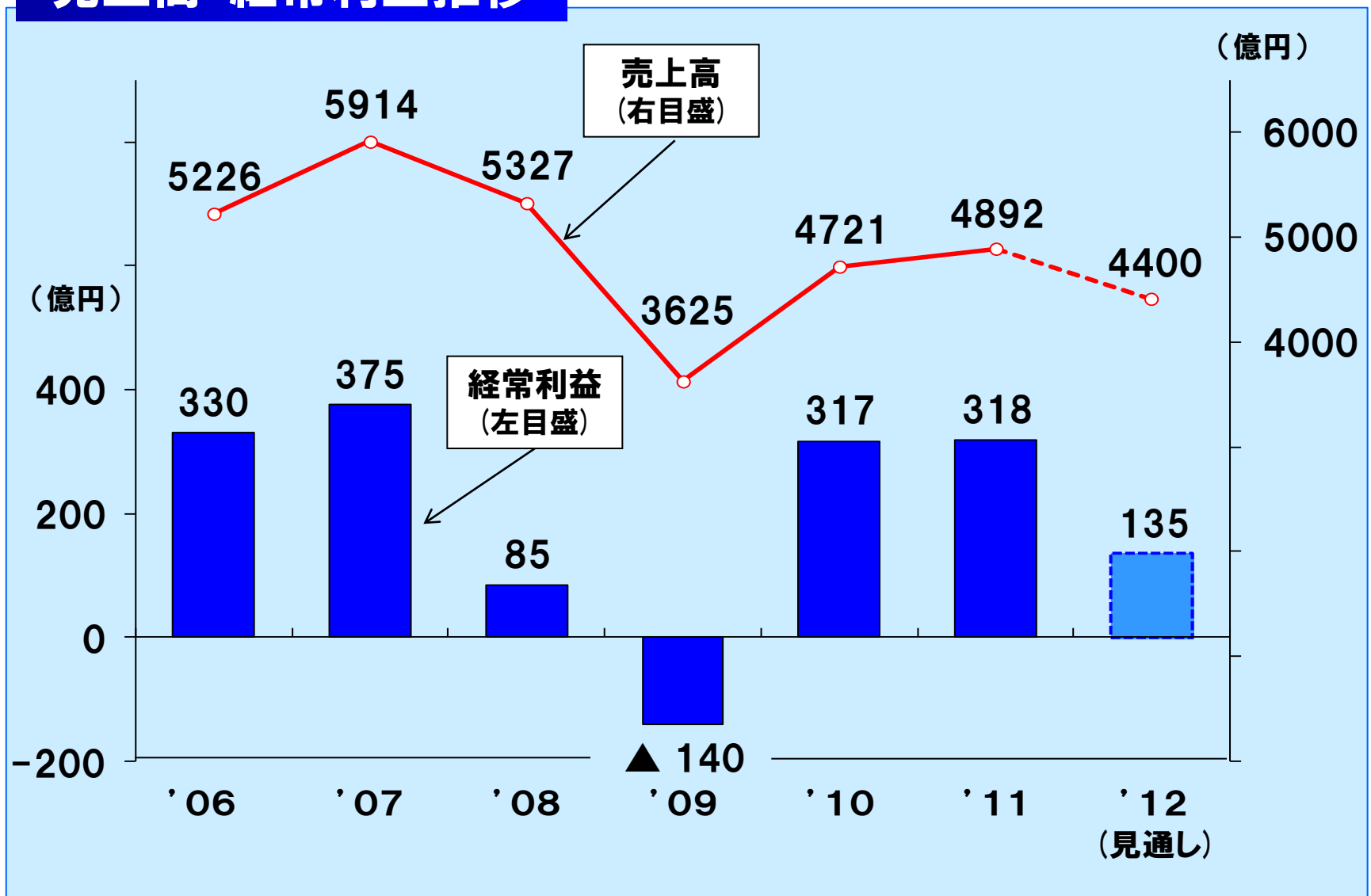


	'09/3	'10/3	'11/3	'12/3	'12/9	'12/12
ROA	1.6%	▲2.9%	6.6%	6.3%	3.7%	3.3%
D/E	1.25	1.09	0.88	0.79	0.76	0.73

2012年度 業績見通しについて

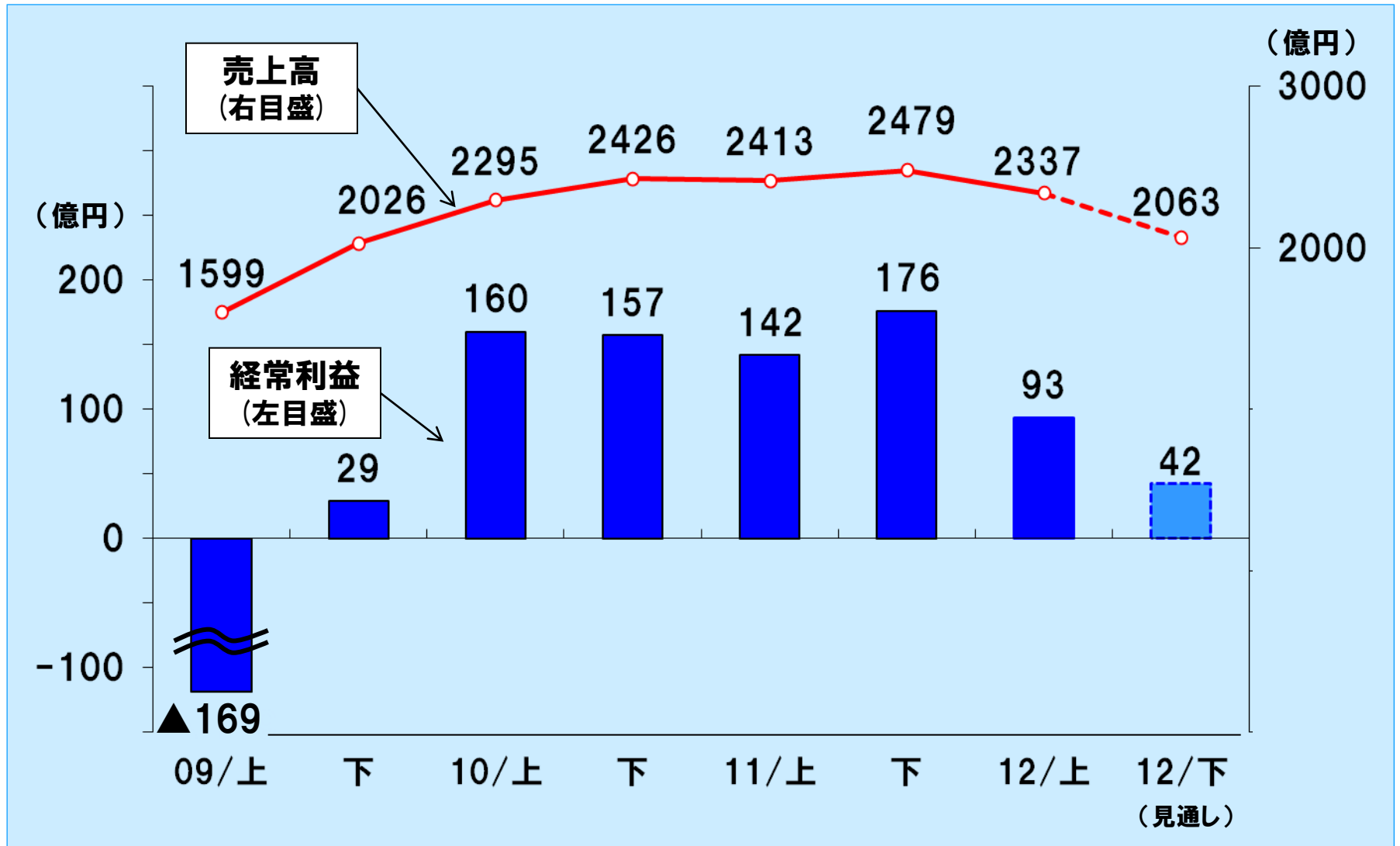
12年度 連結業績見通し

売上高・経常利益推移



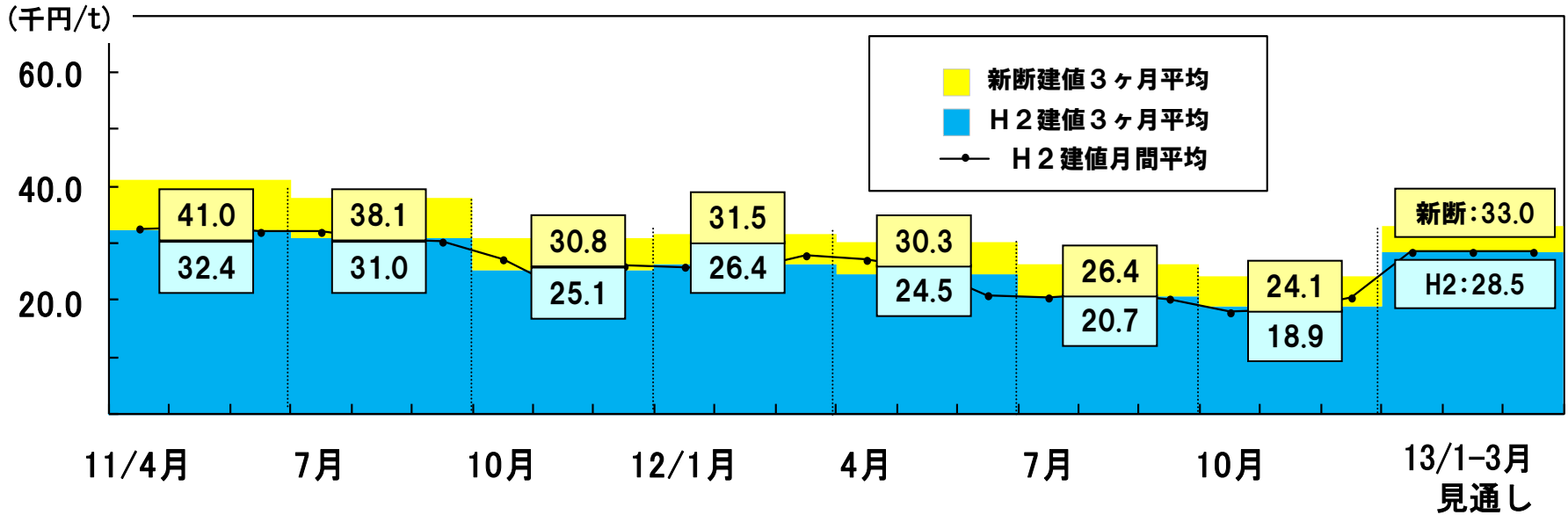
12年度 連結業績見通し(半期)

売上高・経常利益推移

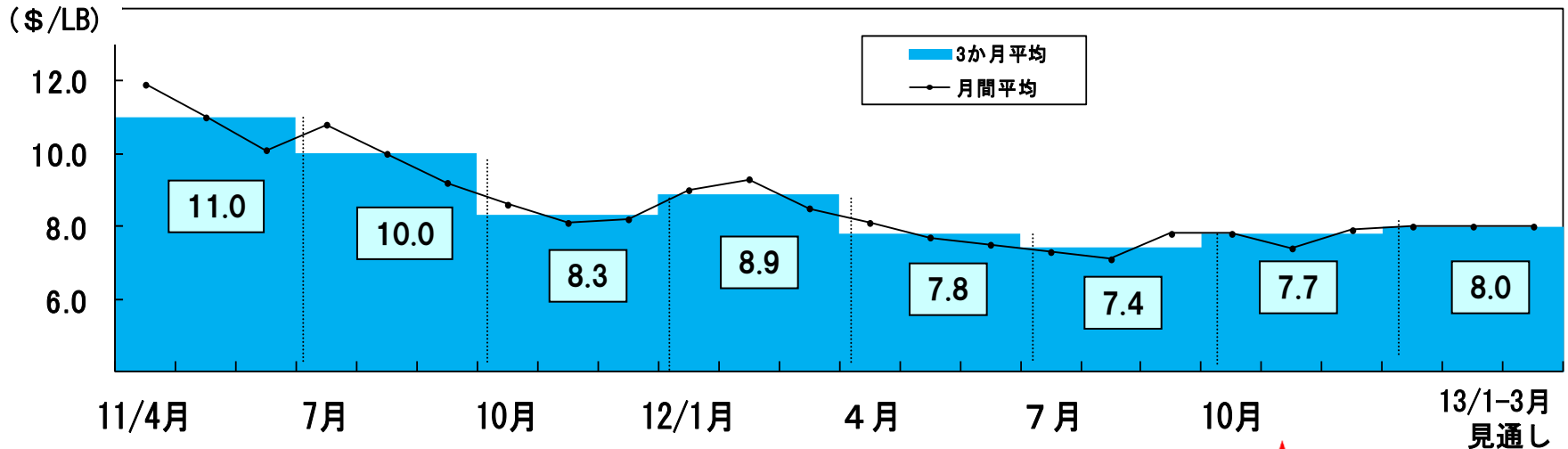


原料市況(鉄スクラップ・ニッケル)

<中部地区H2、新断建値>



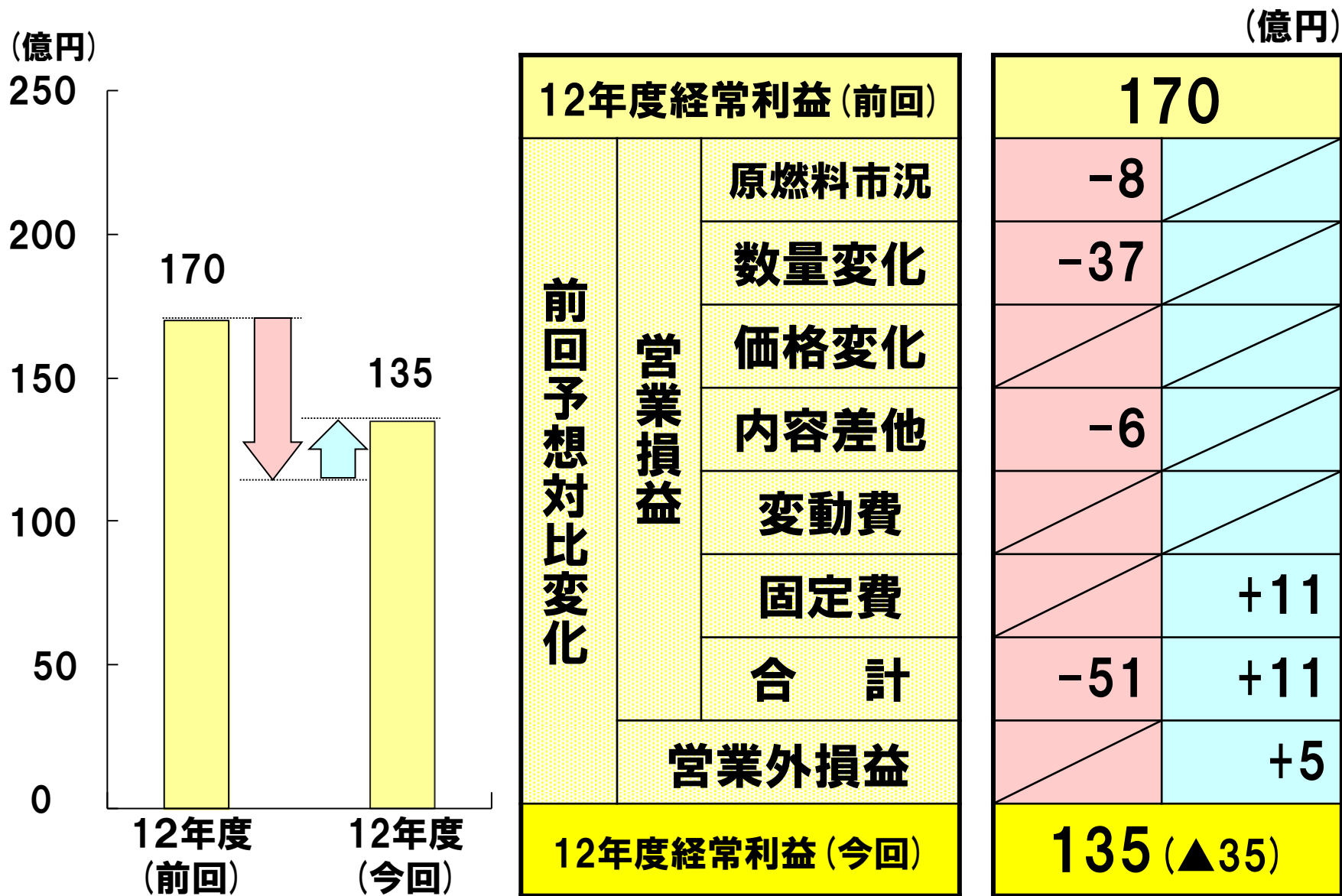
<ニッケルLME価格>



12年度 利益計画の前提（市況）

	単位	12/10-12 実績 (計画差)	13/1-3 見通し前提 (計画差)
鉄スクラップ 上段: 中部H2建値 下段: 中部新断建値	千円/t	18.9 (-1.1) 24.1 (-0.9)	28.5 (+8.5) 33.0 (+8.0)
ニッケル (LME)	\$/LB	7.7 (-0.3)	8.0 (±0)
モリブデン (MW・MD)	\$/LB	11.2 (-1.8)	12.0 (-1.0)
原油 (ドバイ)	\$/B	107.4 (-2.6)	110.0 (±0)
為替レート (TTM)	円/\$	81.0 (+3.0)	85.0 (+7.0)

12年度 経常利益の変化要因 (前回予想差)



セグメント別売上高・営業利益推移(前回予想差)

(億円)

		12年度 前回予想 (A)	12年度 見通し (B)	予想差 (B) - (A)
特殊鋼鋼材	売上高	1,752	1,709	-43
	営業利益	35	27	-8
機能材料・磁性材料	売上高	1,409	1,359	-50
	営業利益	75	59	-16
自動車部品・ 産業機械部品	売上高	931	916	-15
	営業利益	42	33	-9
エンジニアリング	売上高	322	326	4
	営業利益	13	6	-7
流通・サービス	売上高	86	90	4
	営業利益	10	10	0
合 計	売上高	4,500	4,400	-100
	営業利益	175	135	-40

旧特殊鋼鋼材売上 数量(単体) 1,166 千t 1,097 千t -69 千t

12年度 特別損益・当期純利益について

(億円)

12年度 経常利益	135
特別損益	+14
法人税ほか	▲64
12年度 当期純利益	85

12年度 配当について

	11年度		12年度	
	中間期	通 期	中間期	通 期
経常利益 (億円)	142	318	93	135
当期純利益 (億円)	84	227	55	85
配当 (円/株)	3.5	7.5	3.0	4.5
配当性向 (%)	18.1	14.3	23.7	23.0

(注記)

本資料に記述されております業績見通し等の数値につきましては、現状で判断しうる一定の前提に基づいております。

今後発生する状況の変化によっては異なる業績結果となることも予想されますので、投資等の判断材料として全面的に依拠されることは差し控えて頂きますようお願いいたします。

また今後予告なしに予想数字が変更されることがあります。本資料にある情報をいかなる目的で使用される場合におきましても、各自の判断と責任において使用されるものであり、本資料にある情報の使用による結果について、弊社は何らの責任を負うものではありませんのでご了承ください。